

**Результаты диагностирования степени удовлетворенности
обучающихся уровнем оказания образовательных услуг
Муниципального бюджетного учреждения дополнительного
образования
Детская школа искусств № 2 г. Новоалтайска Алтайского края**

Диагностика степени удовлетворенности обучающихся уровнем оказания образовательных услуг Муниципального бюджетного учреждения дополнительного образования проведена в форме анкетирования. Вопросы, представленные в анкете, составлены доступными для восприятия и понимания обучающимися (детьми)::

- 1. Интересно ли Вам учиться?**
 - Интересно
 - Неинтересно
 - Другое
- 2. Доброжелательны и вежливы ли по отношению к Вам педагоги и другие сотрудники ДШИ № 2?**
 - Да
 - Нет
 - Другое
- 3. Участвуете ли Вы в проведении творческих мероприятий в ДШИ № 2?**
 - Активно участвую
 - Участвую
 - Участвую, но не всегда
 - Предпочитаю быть зрителем
 - Другое
- 4. Нравится ли Вам участвовать в творческих мероприятиях ДШИ № 2?**
 - Очень нравится
 - Нравится
 - Не нравится
 - Другое

5. Комфортно ли Вам в кабинетах и залах ДШИ № 2?

- Очень
- Комфортно
- Не комфортно
- Другое

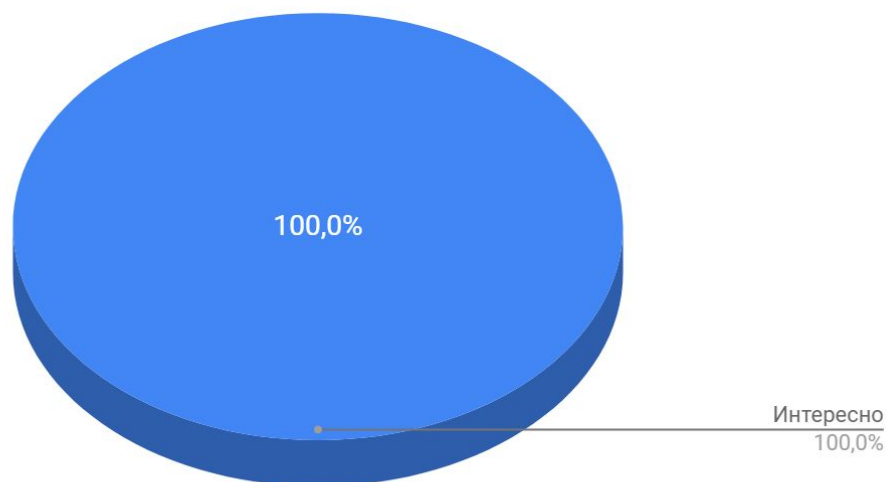
6. Нравится ли Вам в целом обучаться в ДШИ № 2?

- Нравится
- Скорее нравится чем не нравится
- Не нравится
- Другое

Полученные результаты анкетирования наглядно представлены в виде диаграмм:

1.

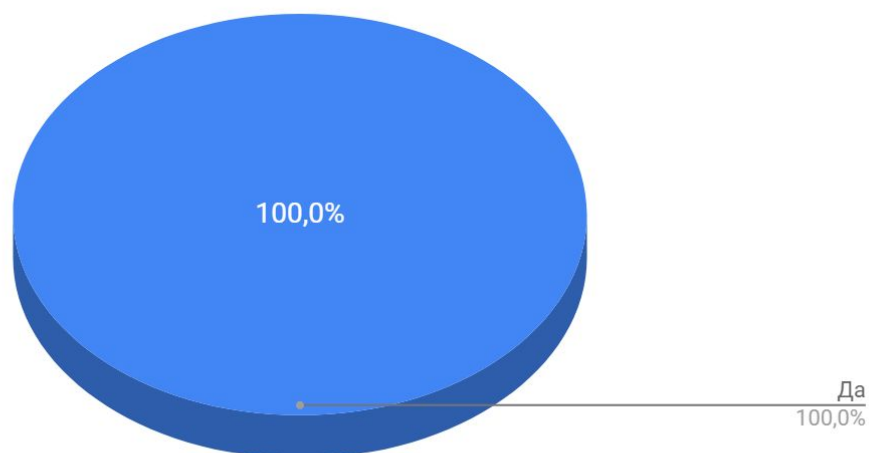
Интересно ли Вам учиться?



На первый вопрос обучающиеся Детской школы искусств № 2 ответили единогласно - “Интересно”, данный вариант ответа набрал 100% мнений опрошенных.

2.

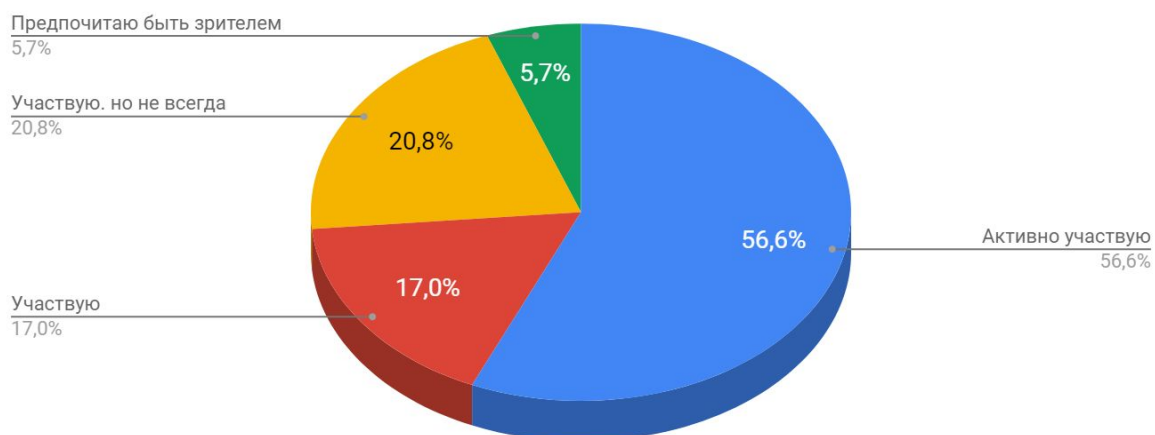
Доброжелательны ли по отношению к Вам педагоги и другие сотрудники ДШИ № 2?



По данному параметру мнение респондентов стало единогласным, выбор варианта ответа “Да” составил 100%, что свидетельствует о высоком уровне педагогической этики преподавателей и культуры общения прочих сотрудников Муниципального бюджетного учреждения дополнительного образования Детской школы искусств № 2 г. Новоалтайска Алтайского края.

3.

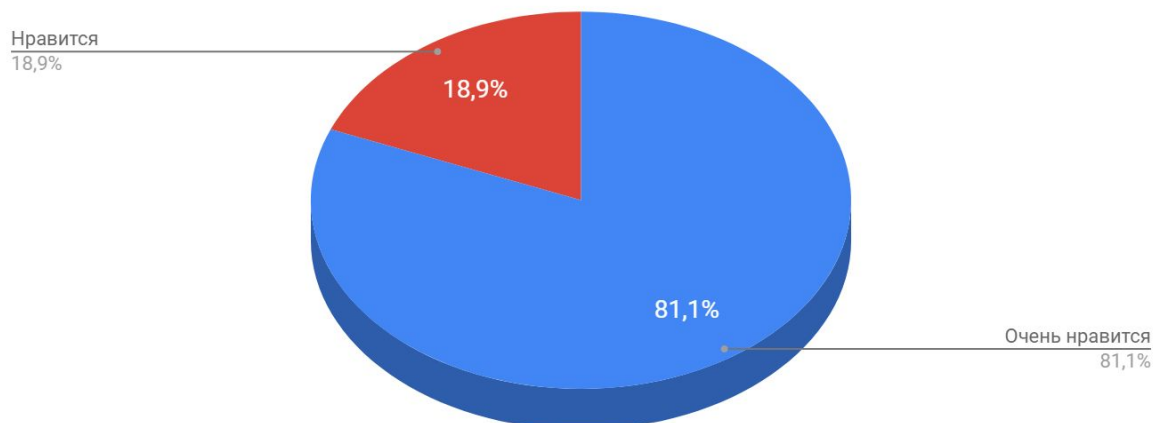
Участвуете ли вы в проведении творческих мероприятий в ДШИ № 2?



По данному вопросу мнение респондентов разделилось следующим образом: наибольшее количество опрошенных (56,6%) активно участвуют в творческих мероприятиях Детской школы искусств № 2, участвуют 17% и участвуют не всегда 20,8% , предпочитают быть зрителями 5,7%.

4.

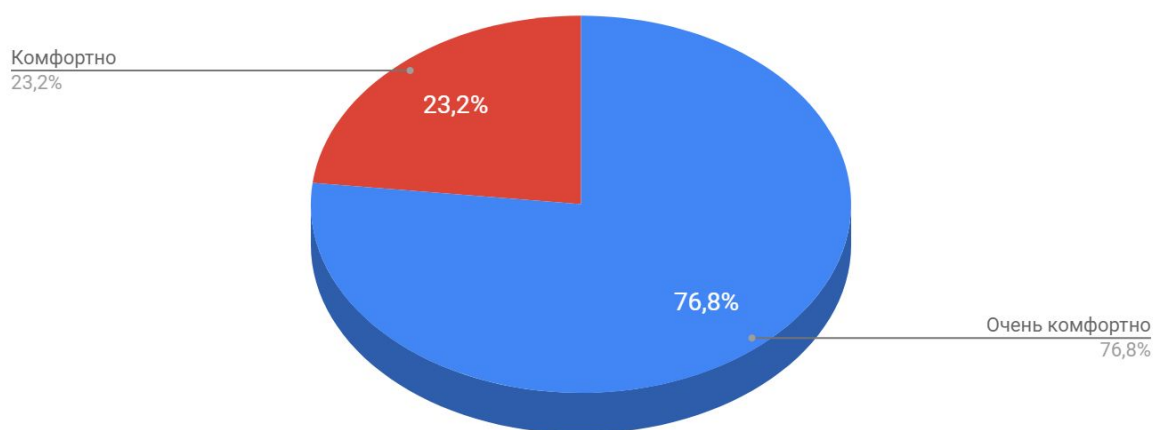
Нравится ли Вам участвовать в творческих мероприятиях в ДШИ № 2?



Данная диаграмма демонстрирует удовольствие опрошенных участием в творческих мероприятиях Детской школы искусств № 2. а именно 81,1% обучающихся выразили свое мнение как “Очень нравится” и “Нравится” 18,9%.

5.

Комфортно ли Вам в кабинетах и залах ДШИ № 2?



По данному параметру респонденты отметили свое мнение как “Очень комфортно” (76,8%) и “Комфортно” (23,2%).

6.

Нравится ли Вам в целом обучаться в ДШИ № 2

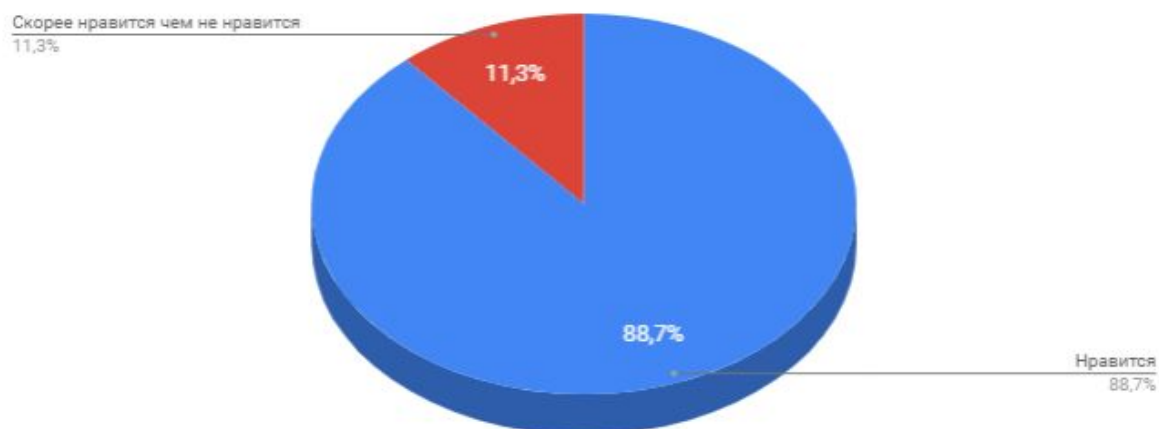


Диаграмма наглядно демонстрирует, что в целом обучающимся нравится обучение в Детской школе искусств № 2 - 88,7% опрошенных выразили свое мнение как "Очень нравится" и "Скорее нравится чем не нравится" - 11,3%.